


MINISTERIO JUSTICIA Y DEL DERECHO
BALANCE GENERAL
A 31 DE OCTUBRE DE 2016
 (Cifras en miles de pesos)

Código	ACTIVO	Periodo Actual	Periodo Anterior	Código	PASIVO	Periodo Actual	Periodo Anterior
		31/10/2016	31/10/2015			31/10/2016	31/10/2015
	ACTIVO CORRIENTE	4,426,334,535	4,429,133,717		PASIVO CORRIENTE	11,033,388	9,341,696
11	Efectivo	2,073,253	8,721,241	24	Cuentas por Pagar	2,363,367	4,987,116
1105	Caja	146,541	144,151	2401	Adquisición de Bienes y Servicios Nacionales	99,980	9,358
1110	Depósitos en Instituciones Financieras	1,926,712	8,577,090	2403	Transferencias por Pagar	49,556	0
				2425	Acreedoras	551,828	474,185
13	Rentas por Cobrar	0	0	2436	Retención en la Fuente e Impuesto de Timbre	156,355	130,825
1305	Vigencia Actual	0	0	2440	Impuestos y Tasas por Pagar	0	0
				2453	Recursos Recibidos en Administración	0	1,105,624
14	Deudores	4,408,637,865	4,417,992,983	2480	Créditos Judiciales	1,505,648	3,267,124
1401	Ingresos no Tributarios	4,390,451,647	4,390,451,647				
1413	Transferencias por Cobrar	0	0	25	Obligaciones Laborales	506,614	1,450,210
1420	Avancos y Anticipos Entregados	11,630,154	27,127,691	2505	Salarios y Prestaciones Sociales	506,614	1,450,210
1424	Recursos Entregados en Administración	5,919,332	0				
1425	Depositos entregados en Garantía	0	0	27	Pasivos Estimados	7,937,622	2,737,643
1470	Otros Deudores	636,732	413,645	2710	Provisión para Contingencias	5,019,501	696,908
				2715	Provisión para Prestaciones Sociales	2,918,121	2,040,735
19	Otros Activos	15,623,417	2,419,493	29	Otros Pasivos	226,785	166,727
1905	Bienes y Servicios Pagados por Anticipado	889	246,907	2905	Recaudos a Favor de Terceros	225,785	166,727
1910	Cargos Diferidos	296,597	369,040	2910	Ingresos Recibidos por Anticipado	0	0
1926	Derechos en Fideicomiso	13,452,495	0				
1960	Bienes de Arte y Cultura	0	0				
1970	Intangibles	5,046,054	4,699,160				
1975	Amortización Acumulada de Intangibles (CR)	-3,172,618	-2,895,614				
1999	Valorizaciones	0	0				
	ACTIVO NO CORRIENTE	17,836,047	21,437,477		PASIVO NO CORRIENTE	0	0
16	Propiedades, Planta y Equipo	13,059,150	16,660,580		Cuentas por Pagar	0	0
1605	Terrenos	5,293,772	5,763,272	2401	Adquisición de Bienes y Servicios Nacionales	0	0
1615	Construcciones en Curso	3,222,005	1,768,969	25	Obligaciones Laborales	0	0
1635	Bienes Muebles en Bodega	56,964	4,535,843	2505	Salarios y Prestaciones Sociales	0	0
1637	Propiedades, Planta y Equipo No Explotados	1,177,312	1,397,431	27	Pasivos Estimados	0	0
1640	Edificaciones	636,210	636,210	2710	Provisión para Contingencias	0	0
1655	Maquinaria y Equipo	89,538	48,660	29	Otros Pasivos	0	0
1660	Equipo Médico y Científico	2,121	2,335	2905	Recaudos a Favor de Terceros	0	0
1665	Muebles, Enseres y Equipos de Oficina	1,240,565	1,560,639				
1670	Equipos de Comunicación y Computación	6,420,952	7,205,502				
1675	Equipo de Transporte, Tracción y Elevación	844,626	167,967				
1680	Equipo de Comedor, Cocina, Despensa y Hotelería	4,589	11,265				
1685	Depreciación Acumulada (CR)	-5,929,504	-6,437,513				
17	Bienes de Uso Público e Históricas y Culturales	4,383,232	4,383,232		TOTAL PASIVO	11,033,388	9,341,696
1715	Bienes Históricas y Culturales	4,383,232	4,383,232		PATRIMONIO	4,433,137,194	4,441,229,498
19	Otros Activos	393,665	393,665	31	HACIENDA PÚBLICA	4,433,137,194	4,441,229,498
1999	Valorizaciones	393,665	393,665	3105	Capital fiscal	4,562,477,178	1,935,797,491
	TOTAL ACTIVO	4,444,170,582	4,450,571,194	3110	Resultados del ejercicio	-128,512,406	-22,440,950
				3115	Superavit por Valorización	393,665	393,665
				3125	Patrimonio Público Incorporado	547,602	2,529,237,900
				3128	Provisiones, Depreciación y amortizaciones (CR)	-1,768,845	-1,758,688
					TOTAL PASIVO Y PATRIMONIO	4,444,170,582	4,450,571,194
	CUENTAS DE ORDEN DEUDORAS	0	0		CUENTAS DE ORDEN ACREEDORAS	0	0
81	DERECHOS CONTINGENTES	1,564,488,862	1,563,789,555	91	RESPONSABILIDADES CONTINGENTES	2,631,848,608	2,752,774,409
8120	Litigios y Mecanismos Alternativos de Solución de Conflictos	623,520,355	622,621,048	9120	Litigios o Demandas	2,631,848,608	2,752,774,409
8190	Contingentes	940,968,507	940,968,507				
83	DEUDORAS DE CONTROL	4,701,647,366	4,699,131,930	93	ACREEDORAS DE CONTROL	1,044,500	974,300
8315	Activos Retirados	4,693,641,962	4,691,197,019	9325	Bienes Aprehendidos o Incautados	0	0
8347	Bienes Entregados a Tercero	8,005,404	7,934,911	9346	Bienes Recibidos de Terceros	1,044,500	974,300
89	DEUDORAS POR CONTRA	-6,266,136,228	-6,262,921,485	99	ACREEDORAS POR CONTRA	-2,632,893,108	-2,753,748,709
8905	Derechos Contingentes por contra	-1,564,488,862	-1,563,789,555	9905	Responsabilidades Contingentes por Contra (BD)	-2,631,848,608	-2,752,774,409
8915	Deudoras de Control por el contrario	-4,701,647,366	-4,699,131,930	9915	Acreedoras de Control por contra	-1,044,500	-974,300



JORGE EDUARDO LONDOÑO ULLOA
Representante Legal





URBEL RAMÍREZ ALGÉCIRA
Contador
T.P.: 70380-T

(Cifras en miles de pesos)

Código	Concepto	Periodo Actual 31/10/2016	Periodo Anterior 31/10/2015
	INGRESOS OPERACIONALES	156,056,636	261,085,423
41	INGRESOS FISCALES	1,594,490	80,689,995
4105	Tributarios	0	0
4110	No tributarios	1,639,459	80,690,229
4120	Ingresos por Fondos Especiales	0	0
4195	Devoluciones y Descuentos	-44,969	-234
44	TRANSFERENCIAS	95,068,889	120,500,000
4403	Corrientes del Gobierno General	0	0
4404	Corrientes de las Empresas	0	0
4408	Sistema General de Participaciones - SGP	0	0
4421	Del Sistema General de Seguridad Social en Salud	0	0
4428	Otras Transferencias	95,068,889	120,500,000
47	OPERACIONES INTERINSTITUCIONALES	59,393,257	59,895,428
4705	Fondos Recibidos	59,191,790	59,783,911
4720	Operaciones de Enlace con Situación de Fondos	48,451	0
4722	Operaciones sin Flujo de Efectivo	153,016	111,517
4725	Operaciones de Traspaso de Bienes, Derechos y Obligaciones	0	0
	GASTOS OPERACIONALES	287,249,842	284,968,548
51	DE ADMINISTRACIÓN	27,586,912	27,921,935
5101	Sueldos y Salarios	19,242,602	18,870,835
5102	Contribuciones Imputadas	0	164,838
5103	Contribuciones Efectivas	3,341,547	3,075,193
5104	Aportes Sobre la Nómina	726,710	646,736
5111	Generales	4,057,160	4,984,312
5120	Impuestos Contribuciones y Tasas	218,893	180,021
52	DE OPERACIÓN	13,416,421	9,288,450
5202	Sueldos y Salarios	152,467	0
5204	Contribuciones Efectivas	0	0
5211	Generales	13,263,636	9,288,450
5220	Impuestos, Contribuciones y Tasas	318	0
53	PROVISIONES, DEPRECIACIONES Y AMORTIZACIONES	5,882,953	2,540,569
5304	Provisión para Deudores	0	0
5309	Provisiones para Responsabilidades	0	0
5314	Provisión para Contingencias	5,882,953	2,540,569
5330	Depreciación de Propiedades, Planta y Equipo	0	0
5340	Amortización de Propiedades, Planta y Equipo	0	0
5344	Amortización de Bienes entregados a Terceros	0	0
5345	Amortización de Intangibles	0	0
54	TRANSFERENCIAS	10,812,764	26,366,991
5401	Transferencias al Sector Privado	1,192,622	5,206,268
5403	Corrientes al Gobierno General	0	0
5404	Transferencias Corrientes a las Empresas	0	0
5423	Otras Transferencias	9,620,142	21,160,723
57	OPERACIONES INTERINSTITUCIONALES	229,550,792	218,850,603
5705	Fondos Entregados	272,463	1,482,366
5720	Operaciones de Enlace	3,225,905	1,217,174
5722	Operaciones sin Flujo de Efectivo	226,052,424	216,151,063
5725	Operaciones de Traspaso de Bienes Transferidos	0	0
	EXCEDENTE (DÉFICIT) OPERACIONAL	-131,193,205	-23,883,125
	INGRESOS NO OPERACIONALES	1,801,040	1,101,822

Código	Concepto	Periodo Actual	Periodo Anterior
48	OTROS INGRESOS	1,801,040	1,101,822
4805	Financieros	129,644	107,956
4806	Ajuste por Diferencia en Cambio	145,706	229,294
4808	Otros Ingresos Ordinarios	32,223	980
4810	Extraordinarios	1,493,467	763,592
4815	Ajustes de Ejercicios Anteriores	0	0
	GASTOS NO OPERACIONALES	-879,759	-340,353
58	OTROS GASTOS	-879,759	-340,353
5802	Comisiones	1,879	0
5803	Ajuste por Diferencia en cambio	190,806	147,075
5808	Otros Gastos Ordinarios	0	2,458
5810	Extraordinarios	104	0
5815	Ajustes de Ejercicios Anteriores	-1,072,548	-489,886
	EXCEDENTE (DÉFICIT) NO OPERACIONAL	2,680,799	1,442,175
	EXCEDENTE (DÉFICIT) DEL EJERCICIO	-128,512,406	-22,440,950


JORGE EDUARDO LONDOÑO ULLOA
 Representante Legal


URIEL RAMÍREZ ALGECIRA
 Contador
 T.P. : 70380-T

Elaboro, Revisó y Aprobó: Uriel Ramírez Algecira

**CERTIFICACION DE ESTADOS FINANCIEROS DEL
MINISTERIO DE JUSTICIA Y DEL DERECHO
A 31 DE OCTUBRE DE 2016**

El Representante Legal y el Contador Público Titulado, declaramos que hemos preparado el Balance General y el Estado de Actividad Financiera Económica y Social del **MINISTERIO DE JUSTICIA Y DEL DERECHO**, con base en el Régimen de Contabilidad Pública, Capítulo II numeral 5° emitido por la Contaduría General de la Nación, certificando que presentan razonablemente las cifras a 31 de Octubre de 2016, de acuerdo con la información allegada al Grupo de Gestión Administrativa, Financiera y Contable.

Expresamos además que:

- Las cifras incluidas son fielmente tomadas de los libros oficiales y auxiliares respectivos, generados por el Sistema de Información Financiera SIIF Nación.
- Certificamos la existencia de Activos y Pasivos cuantificables, así como los derechos a ésta fecha de corte.
- Los hechos económicos son registrados, descritos y revelados dentro de los Estados Financieros y las Notas respectivas, en la medida en que las diferentes dependencias de la Entidad alleguen de manera oportuna la información.
- Confirmamos la integridad de la información proporcionada, respecto a que todos los hechos económicos han sido reconocidos.

La presente se expide a los cinco (05) días del mes de Diciembre de 2016.


JORGE EDUARDO LONDOÑO ULLOA
Representante Legal


URIEL RAMÍREZ ALGECIRA
Contador TP 70380- T


Código	ACTIVO	Periodo Actual 30/11/2016	Periodo Anterior 30/11/2015	Código	PASIVO	Periodo Actual 30/11/2016	Periodo Anterior 30/11/2015
	ACTIVO CORRIENTE	4,426,762,880	4,427,972,603		PASIVO CORRIENTE	10,582,114	8,274,847
11	Efectivo	1,970,717	8,596,262	24	Cuentas por Pagar	3,193,263	3,728,260
1105	Caja	146,541	144,151	2401	Adquisición de Bienes y Servicios Nacionales	108,135	452,870
1110	Depósitos en Instituciones Financieras	1,824,176	8,452,101	2403	Transferencias por Pagar	8,070	0
				2425	Acreedores	549,467	571,114
13	Rentas por Cobrar	0	0	2436	Retención en la Fuente e Impuesto de Timbre	253,644	262,515
1305	Vigencia Actual	0	0	2440	Impuestos y Tasas por Pagar	0	0
				2453	Recursos Recibidos en Administración	0	1,105,624
14	Deudores	4,409,243,025	4,416,994,369	2460	Créditos Judiciales	2,273,947	1,336,137
1401	Ingresos no Tributarios	4,390,451,647	4,390,451,647				
1413	Transferencias por Cobrar	0	0	25	Obligaciones Laborales	660,636	1,551,240
1420	Avances y Anticipos Entregados	11,472,459	26,124,600	2505	Salarios y Prestaciones Sociales	550,636	1,551,240
1424	Recursos Entregados en Administración	5,919,332	418,122				
1425	Depositos entregados en Garantía	0	0	27	Pasivos Estimados	6,929,468	2,830,614
1470	Otros Deudores	1,399,587	0	2710	Provisión para Contingencias	3,561,550	696,909
				2715	Provisión para Prestaciones Sociales	3,067,918	2,133,705
19	Otros Activos	16,549,238	2,381,982				
1905	Bienes y Servicios Pagados por Anticipado	0	223,271	29	Otros Pasivos	208,747	164,733
1910	Cargos Diferidos	283,991	384,741	2905	Recaudos a Favor de Terceros	208,747	164,733
1926	Derechos en Fideicomiso	13,452,495	0	2910	Ingresos Recibidos por Anticipado	0	0
1960	Bienes de Arte y Cultura	0	0				
1970	Intangibles	5,046,054	4,722,590				
1975	Amortización Acumulada de Intangibles (CR)	-3,233,302	-2,948,620				
1999	Valorizaciones	0	0				
	ACTIVO NO CORRIENTE	17,737,788	20,086,052		PASIVO NO CORRIENTE	0	0
16	Propiedades, Planta y Equipo	12,960,891	15,309,156	24	Cuentas por Pagar	0	0
1605	Terrenos	5,293,772	5,763,272	2401	Adquisición de Bienes y Servicios Nacionales	0	0
1615	Construcciones en Curso	3,222,005	30,852	25	Obligaciones Laborales	0	0
1635	Bienes Muebles en Bodega	55,012	4,623,993	2505	Salarios y Prestaciones Sociales	0	0
1637	Propiedades, Planta y Equipo No Explotados	1,153,791	1,540,617	27	Pasivos Estimados	0	0
1640	Edificaciones	636,210	636,210	2710	Provisión para Contingencias	0	0
1655	Maquinaria y Equipo	89,538	101,331				
1660	Equipo Médico y Científico	2,121	2,335	29	Otros Pasivos	0	0
1665	Muebles, Enseres y Equipos de Oficina	1,242,992	1,563,218	2905	Recaudos a Favor de Terceros	0	0
1670	Equipos de Comunicación y Computación	6,435,493	7,424,351				
1675	Equipo de Transporte, Tracción y Elevación	844,626	167,967				
1680	Equipo de Comedor, Cocina, Despensa y Hotelaría	4,589	11,265				
1685	Depreciación Acumulada (CR)	-8,019,258	-6,556,258				
					TOTAL PASIVO	10,582,114	8,274,847
17	Bienes de Uso Público e Históricos y Culturales	4,383,232	4,383,232		PATRIMONIO	4,433,918,654	4,439,783,808
1715	Bienes Históricos y Culturales	4,383,232	4,383,232	31	HACIENDA PÚBLICA	4,433,918,654	4,439,783,808
				3105	Capital fiscal	4,562,477,178	1,934,060,276
19	Otros Activos	393,665	393,665	3110	Resultados del ejercicio	-127,575,164	-22,197,039
1999	Valorizaciones	393,665	393,665	3115	Superavit por Valorización	393,665	393,665
	TOTAL ACTIVO	4,444,500,768	4,448,058,656	3125	Patrimonio Público Incorporado	547,602	2,529,457,342
				3128	Provisiones, Depreciación y amortizaciones (CR)	-1,924,627	-1,930,436
					TOTAL PASIVO Y PATRIMONIO	4,444,500,768	4,448,058,656
	CUENTAS DE ORDEN DEUDORAS	0	0		CUENTAS DE ORDEN ACREEDORAS	0	0
81	DERECHOS CONTINGENTES	1,563,738,388	1,563,789,555	91	RESPONSABILIDADES CONTINGENTES	2,646,732,579	2,767,048,490
8120	Litigios y Mecanismos Alternativos de Solución de Conflictos	622,769,861	622,821,048	9120	Litigios o Demandas	2,646,732,579	2,767,048,490
8190	Contingentes	940,968,507	940,968,507				
				93	ACREEDORAS DE CONTROL	1,044,500	974,300
83	DEUDORAS DE CONTROL	4,701,652,709	4,699,131,930	9325	Bienes Aprehendidos o Incautados	0	0
8315	Activos Retirados	4,693,647,305	4,691,197,019	9346	Bienes Recibidos de Terceros	1,044,500	974,300
8347	Bienes Entregados a Tercero	8,005,404	7,934,911				
				99	ACREEDORAS POR CONTRA	-2,646,777,079	-2,768,022,790
89	DEUDORAS POR CONTRA	-6,265,391,097	-6,262,921,485	9905	Responsabilidades Contingentes por Contra (BD)	-2,646,732,579	-2,767,048,490
8905	Derechos Contingentes por contra	-1,563,738,388	-1,563,789,555	9915	Acreedoras de Control por contra	-1,044,500	-974,300
8915	Deudoras de Control por el contrario	-4,701,652,709	-4,699,131,930				


Jorge Eduardo Londoño Ulloa
JORGE EDUARDO LONDOÑO ULLOA
Representante Legal

Uriel Ramirez Algecira
URIEL RAMIREZ ALGECIRA
Contador
T.P.: 70380-T

Código	Concepto	Periodo Actual 30/11/2016	Periodo Anterior 30/11/2015
	INGRESOS OPERACIONALES	165,375,743	267,882,721
41	INGRESOS FISCALES	1,706,404	80,852,135
4105	Tributarios	0	0
4110	No tributarios	1,751,766	80,853,236
4120	Ingresos por Fondos Especiales	0	0
4195	Devoluciones y Descuentos	-45,362	-1,101
44	TRANSFERENCIAS	95,068,889	120,500,000
4403	Corrientes del Gobierno General	0	0
4404	Corrientes de las Empresas	0	0
4408	Sistema General de Participaciones - SGP	0	0
4421	Del Sistema General de Seguridad Social en Salud	0	0
4428	Otras Transferencias	95,068,889	120,500,000
47	OPERACIONES INTERINSTITUCIONALES	68,600,450	66,530,586
4705	Fondos Recibidos	68,397,145	66,419,069
4720	Operaciones de Enlace con Situación de Fondos	48,844	0
4722	Operaciones sin Flujo de Efectivo	154,461	111,517
4725	Operaciones de Traspaso de Bienes, Derechos y Obligaciones	0	0
	GASTOS OPERACIONALES	296,469,018	291,555,273
51	DE ADMINISTRACIÓN	30,336,644	30,766,949
5101	Sueldos y Salarios	21,220,970	21,017,788
5102	Contribuciones Imputadas	0	164,838
5103	Contribuciones Efectivas	3,671,223	3,378,046
5104	Aportes Sobre la Nómina	796,312	713,120
5111	Generales	4,429,246	5,313,136
5120	Impuestos Contribuciones y Tasas	218,893	180,021
52	DE OPERACIÓN	16,884,662	10,905,363
5202	Sueldos y Salarios	185,117	0
5204	Contribuciones Efectivas	0	0
5211	Generales	16,699,227	10,905,363
5220	Impuestos, Contribuciones y Tasas	318	0
53	PROVISIONES, DEPRECIACIONES Y AMORTIZACIONES	6,702,227	2,716,894
5304	Provisión para Deudores	0	0
5309	Provisiones para Responsabilidades	0	0
5314	Provisión para Contingencias	6,702,227	2,716,894
5330	Depreciación de Propiedades, Planta y Equipo	0	0
5340	Amortización e Propiedades, Planta y Equipo	0	0
5344	Amortización de Bienes entregados a Terceros	0	0
5345	Amortización de Intangibles	0	0
54	TRANSFERENCIAS	12,866,910	28,151,655
5401	Transferencias al Sector Privado	1,568,631	5,530,094
5403	Corrientes al Gobierno General	0	0
5404	Transferencias Corrientes a las Empresas	0	0
5423	Otras Transferencias	11,298,279	22,621,561
57	OPERACIONES INTERINSTITUCIONALES	229,678,575	219,014,412
5705	Fondos Entregados	276,083	1,482,366
5720	Operaciones de Enlace	3,350,068	1,380,983
5722	Operaciones sin Flujo de Efectivo	226,052,424	216,151,063
5725	Operaciones de Traspaso de Bienes Transferidos	0	0
	EXCEDENTE (DÉFICIT) OPERACIONAL	-131,093,276	-23,672,552
	INGRESOS NO OPERACIONALES	2,580,372	1,135,160

Código	Concepto	Periodo Actual	Periodo Anterior
48	OTROS INGRESOS	2,580,372	1,135,160
4805	Financieros	130,132	116,753
4806	Ajuste por Diferencia en Cambio	173,613	249,090
4808	Otros Ingresos Ordinarios	32,226	1,228
4810	Extraordinarios	2,244,401	768,089
4815	Ajustes de Ejercicios Anteriores	0	0
	GASTOS NO OPERACIONALES	-937,740	-340,353
58	OTROS GASTOS	-937,740	-340,353
5802	Comisiones	1,932	0
5803	Ajuste por Diferencia en cambio	190,805	147,075
5808	Otros Gastos Ordinarios	0	2,458
5810	Extraordinarios	104	0
5815	Ajustes de Ejercicios Anteriores	-1,130,581	-489,886
	EXCEDENTE (DÉFICIT) NO OPERACIONAL	3,518,112	1,475,513
	EXCEDENTE (DÉFICIT) DEL EJERCICIO	-127,575,164	-22,197,039


JORGE EDUARDO LONDOÑO ULLOA
Representante Legal


URIEL RAMIREZ ALGECIRA
Contador
T.P. : 70380-T

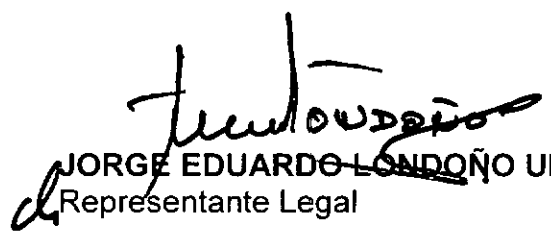
**CERTIFICACION DE ESTADOS FINANCIEROS DEL
MINISTERIO DE JUSTICIA Y DEL DERECHO
A 30 DE NOVIEMBRE DE 2016**


El Representante Legal y el Contador Público Titulado, declaramos que hemos preparado el Balance General y el Estado de Actividad Financiera Económica y Social del **MINISTERIO DE JUSTICIA Y DEL DERECHO**, con base en el Régimen de Contabilidad Pública, Capítulo II numeral 5° emitido por la Contaduría General de la Nación, certificando que presentan razonablemente las cifras a 30 de Noviembre de 2016, de acuerdo con la información allegada al Grupo de Gestión Administrativa, Financiera y Contable.

Expresamos además que:

- Las cifras incluidas son fielmente tomadas de los libros oficiales y auxiliares respectivos, generados por el Sistema de Información Financiera SIIF Nación.
- Certificamos la existencia de Activos y Pasivos cuantificables, así como los derechos a ésta fecha de corte.
- Los hechos económicos son registrados, descritos y revelados dentro de los Estados Financieros y las Notas respectivas, en la medida en que las diferentes dependencias de la Entidad alleguen de manera oportuna la información.
- Confirmamos la integridad de la información proporcionada, respecto a que todos los hechos económicos han sido reconocidos.

La presente se expide a los veinte (20) días del mes de Diciembre de 2016.


JORGE EDUARDO LONDOÑO ULLOA
Representante Legal


URIEL RAMIREZ ALGECIRA
Contador TP 70380-T