
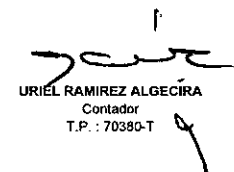



Código	ACTIVO	Periodo Actual 31/07/2017	Periodo Anterior 31/07/2016	Código	PASIVO	Periodo Actual 31/07/2017	Periodo Anterior 31/07/2016
	ACTIVO CORRIENTE	4.521.746.052.828,22	4.433.401.779.267,54		PASIVO CORRIENTE	8.516.566.940,51	7.685.220.526,20
11	Electivo	1.679.497.578,11	2.771.800.655,35	24	Cuentas por Pagar	964.216.678,67	2.440.781.929,15
1105	Caja	149.500.000,00	146.541.000,00	2401	Adquisición de Bienes y Servicios Nacionales	476.298,40	21.460.659,00
1110	Depósitos en Instituciones Financieras	1.529.997.578,11	2.625.259.655,35	2403	Transferencias por Pagar	0,00	0,00
				2425	Acreedores	716.305.422,27	567.994.729,70
13	Rentas por Cobrar	0,00	0,00	2436	Retención en la Fuente e Impuesto de Timbre	146.216.982,00	148.349.665,43
1305	Vigencia Actual	0,00	0,00	2440	Impuestos y Tasas por Pagar	0,00	0,00
				2453	Recursos Recibidos en Administración	0,00	1.105.624.383,02
14	Deudores	4.487.510.869.552,31	4.427.921.989.467,38	2460	Créditos Judiciales	101.217.976,00	597.352.492,00
1401	Ingresos no Tributarios	4.363.710.127.288,87	4.390.451.647.199,87				
1413	Transferencias por Cobrar	104.192.278.444,00	0,00	25	Obligaciones Laborales	640.711.445,00	810.907.600,08
1420	Avances y Anticipos Entregados	10.652.719.836,62	30.880.191.070,63	2505	Salarios y Prestaciones Sociales	640.711.445,00	810.907.600,08
1424	Recursos Entregados en Administración	6.220.167.160,60	5.909.592.529,60				
1425	Depósitos entregados en Garantía	0,00	0,00	27	Pasivos Estimados	6.407.538.913,60	4.174.519.848,97
1470	Otros Deudores	2.735.576.822,22	680.558.667,28	2710	Provisión para Contingencias	3.976.305.928,60	2.216.061.367,05
				2715	Provisión para Prestaciones Sociales	2.431.232.985,00	1.958.458.481,92
19	Otros Activos	32.555.685.697,80	2.707.989.144,81				
1905	Bienes y Servicios Pagados por Anticipado	9.249.958,59	37.735.932,00	29	Otros Pasivos	504.099.903,24	259.011.148,00
1910	Cargos Diferidos	577.204.220,08	413.082.794,96	2905	Recaudos a Favor de Terceros	504.099.903,24	259.011.148,00
1926	Derechos en Fideicomiso	14.086.724.897,63	0,00	2910	Ingresos Recibidos por Anticipado	0,00	0,00
1960	Bienes de Arte y Cultura	0,00	0,00				
1970	Intangibles	5.046.054.093,32	5.690.221.251,62				
1975	Amortización Acumulada de Intangibles (CR)	-3.709.003.471,82	-3.433.050.833,77				
1999	Valorizaciones	16.545.456.000,00	0,00	24	Cuentas por Pagar	0,00	0,00
				2401	Adquisición de Bienes y Servicios Nacionales	0,00	0,00
	ACTIVO NO CORRIENTE	23.536.631.385,72	15.505.409.280,51				
16	Propiedades, Planta y Equipo	15.810.423.641,14	10.728.511.963,51	25	Obligaciones Laborales	0,00	0,00
1605	Terrenos	5.826.812.395,64	5.293.772.395,64	2505	Salarios y Prestaciones Sociales		
1615	Construcciones en Curso	4.123.297.357,00	0,00				
1635	Bienes Muebles en Bodega	916.150.016,00	1.018.195.460,12	27	Pasivos Estimados	0,00	0,00
1637	Propiedades, Planta y Equipo No Explotados	604.099.599,17	439.435.477,41	2710	Provisión para Contingencias	0,00	0,00
1640	Edificaciones	554.456.000,00	636.210.000,00				
1655	Maquinaria y Equipo	81.052.845,16	89.538.165,69	29	Otros Pasivos	0,00	0,00
1660	Equipo Médico y Científico	1.995.575,47	2.121.042,14	2905	Recaudos a Favor de Terceros	0,00	0,00
1665	Muebles, Enseres y Equipos de Oficina	1.428.495.328,98	1.254.411.827,85				
1670	Equipos de Comunicación y Computación	6.862.855.381,35	6.762.199.910,52				
1675	Equipo de Transporte, Tracción y Elevación	2.072.790.001,00	851.671.116,00				
1680	Equipo de Comedor, Cocina, Despensa y Hotelaria	4.623.210,25	6.440.958,98				
1685	Depreciación Acumulada (CR)	-6.666.204.068,88	-5.625.484.390,84				
17	Bienes de Uso Público e Históricos y Culturales	7.726.207.744,58	4.383.232.000,00				
1715	Bienes Históricos y Culturales	7.726.207.744,58	4.383.232.000,00				
19	Otros Activos	0,00	393.665.317,00				
1999	Valorizaciones	0,00	393.665.317,00				
	TOTAL ACTIVO	4.545.282.684.213,94	4.448.907.188.548,05		TOTAL PASIVO Y PATRIMONIO	4.545.282.684.213,93	4.448.907.188.548,05
	CUENTAS DE ORDEN DEUDORAS	0,00	0,00		CUENTAS DE ORDEN ACREEDORAS	0,00	0,00
81	DERECHOS CONTINGENTES	1.562.414.487.247,75	1.564.402.897.668,49	91	RESPONSABILIDADES CONTINGENTES	4.183.977.565.321,69	2.715.678.189.483,82
8120	Litigios y Mecanismos Alternativos de Solución de Conflictos	622.769.880.820,68	623.434.390.182,42	9120	Litigios o Demandas	4.183.977.565.321,69	2.715.678.189.483,82
8190	Contingentes	939.644.606.427,07	940.968.507.486,07				
83	DEUDORAS DE CONTROL	4.694.636.863.295,41	4.701.185.573.859,71	93	ACREEDORAS DE CONTROL	0,00	974.300.000,00
8315	Activos Retirados	4.694.519.274.112,56	4.693.180.169.534,15	9325	Bienes Aprehendidos o Incautados	0,00	0,00
8347	Bienes Entregados a Tercero	117.389.182,85	8.005.404.325,56	9346	Bienes Recibidos de Terceros	0,00	974.300.000,00
89	DEUDORAS POR CONTRA	-5.257.051.150.543,16	-6.265.588.471.528,20	99	ACREEDORAS POR CONTRA	-4.183.977.565.321,69	-2.716.652.489.483,82
8905	Derechos Contingentes por contra	-1.562.414.487.247,75	-1.564.402.897.668,49	9905	Responsabilidades Contingentes por Contra (BD)	-4.183.977.565.321,69	-2.715.678.189.483,82
8915	Deudoras de Control por el contrario	-4.694.636.863.295,41	-4.701.185.573.859,71	9915	Acreedoras de Control por contra	0,00	-974.300.000,00


 ENRIQUE GIL BOTERO
 Representante Legal


 URIEL RAMIREZ ALGECIRA
 Contador
 T.P. : 70380-T




Código	Concepto	Período Actual 31/07/2017	Período Anterior 31/07/2016
	INGRESOS OPERACIONALES	47.171.135.541,00	50.361.149.725,30
41	INGRESOS FISCALES	1.227.672.806,48	1.178.301.885,00
4105	Tributarios	190.548.249,12	0,00
4110	No tributarios	1.039.284.687,36	1.181.442.692,00
4120	Ingresos por Fondos Especiales	0,00	0,00
4195	Devoluciones y Descuentos	-2.160.130,00	-3.140.807,00
44	TRANSFERENCIAS	6.900.000.000,00	5.138.888.888,00
4403	Corrientes del Gobierno General	0,00	0,00
4404	Corrientes de las Empresas	0,00	0,00
4408	Sistema General de Participaciones - SGP	0,00	0,00
4421	Del Sistema General de Seguridad Social en Salud	0,00	0,00
4428	Otras Transferencias	6.900.000.000,00	5.138.888.888,00
47	OPERACIONES INTERINSTITUCIONALES	39.043.462.734,52	44.043.958.952,30
4705	Fondos Recibidos	39.025.839.908,52	44.033.265.283,30
4720	Operaciones de Enlace con Situación de Fondos	2.160.130,00	6.622.688,00
4722	Operaciones sin Flujo de Efectivo	15.462.696,00	4.070.981,00
4725	Operaciones de Traspaso de Bienes, Derechos y Obligaciones	0,00	0,00
	GASTOS OPERACIONALES	78.464.440.467,83	174.970.155.345,97
51	DE ADMINISTRACIÓN	20.428.990.617,36	18.745.014.382,22
5101	Sueldos y Salarios	14.693.591.000,87	13.365.788.472,79
5102	Contribuciones Imputadas	0,00	0,00
5103	Contribuciones Efectivas	2.442.894.576,00	2.371.981.430,00
5104	Aportes Sobre la Nómina	521.414.500,00	526.251.946,00
5111	Generales	2.666.624.740,49	2.405.656.333,43
5120	Impuestos Contribuciones y Tasas	104.465.800,00	75.336.200,00
52	DE OPERACIÓN	7.011.836.962,27	6.997.558.698,04
5202	Sueldos y Salarios	31.957.273,00	24.444.718,00
5204	Contribuciones Efectivas	0,00	0,00
5207	Aportes sobre la nómina	6.623.800,00	0,00
5211	Generales	6.973.255.889,27	6.973.113.980,04
5220	Impuestos, Contribuciones y Tasas	0,00	0,00
53	PROVISIONES, DEPRECIACIONES Y AMORTIZACIONES	523.553.074,68	2.851.520.492,26
5304	Provisión para Deudores	0,00	0,00
5309	Provisiones para Responsabilidades	0,00	0,00
5314	Provisión para Contingencias	523.553.074,68	2.851.520.492,26
5330	Depreciación de Propiedades, Planta y Equipo	0,00	0,00
5340	Amortización de Propiedades, Planta y Equipo	0,00	0,00
5344	Amortización de Bienes entregados a Terceros	0,00	0,00
5345	Amortización de Intangibles	0,00	0,00
54	TRANSFERENCIAS	6.450.815.670,77	7.362.437.976,20
5401	Transferencias al Sector Privado	1.237.093.473,98	1.122.623.025,21
5403	Corrientes al Gobierno General	0,00	0,00
5404	Transferencias Corrientes a las Empresas	0,00	0,00
5423	Otras Transferencias	5.213.722.196,79	6.239.814.950,99
57	OPERACIONES INTERINSTITUCIONALES	44.049.244.142,75	139.013.623.797,25
5705	Fondos Entregados	165.882.013,00	215.491.750,77
5720	Operaciones de Enlace	7.911.362.129,75	2.675.707.872,98
5722	Operaciones sin Flujo de Efectivo	35.972.000.000,00	136.122.424.173,50
5725	Operaciones de Traspaso de Bienes Transferidos	0,00	0,00
	EXCEDENTE (DÉFICIT) OPERACIONAL	-31.293.304.926,83	-124.609.005.620,87

MINISTERIO JUSTICIA Y DEL DERECHO
ESTADO DE ACTIVIDAD FINANCIERA, ECONÓMICA, SOCIAL Y AMBIENTAL
DEL 01 AL 31 DE JULIO DE 2017
 (Cifras en pesos)

Código	Concepto	Periodo Actual	Periodo Anterior
	INGRESOS NO OPERACIONALES	1.838.613.846,05	1.753.549.828,54
48	OTROS INGRESOS	1.838.613.846,05	1.753.549.828,54
4805	Financieros	1.705.090.662,56	36.582.719,82
4806	Ajuste por Diferencia en Cambio	122.852.710,49	141.254.141,71
4808	Otros Ingresos Ordinarios	5.389.048,00	31.450.685,20
4810	Extraordinarios	5.281.425,00	1.544.262.281,81
4815	Ajustes de Ejercicios Anteriores	0,00	0,00
	GASTOS NO OPERACIONALES	-563.664.138,91	-723.331.432,89
58	OTROS GASTOS	-563.664.138,91	-723.331.432,89
5802	Comisiones	162.911,00	0,00
5803	Ajuste por Diferencia en cambio	25.701.242,08	134.560.862,38
5808	Otros Gastos Ordinarios	103.895.852,03	0,00
5810	Extraordinarios	383.482,00	631,00
5815	Ajustes de Ejercicios Anteriores	-693.807.626,02	-857.892.926,27
	EXCEDENTE (DÉFICIT) NO OPERACIONAL	2.402.277.984,96	2.476.881.261,43
	EXCEDENTE (DÉFICIT) DEL EJERCICIO	<u>-28.891.026.941,87</u>	<u>-122.132.124.359,24</u>


ENRIQUE GIL MOTERO
 Representante legal


URIEL RAMÍREZ ALGECIRA
 Contador
 T.P.: 70380-T

Elabora, Revisó y Aprobó Uriel Ramírez Algecira

**CERTIFICACION DE ESTADOS FINANCIEROS DEL
MINISTERIO DE JUSTICIA Y DEL DERECHO
A 31 DE JULIO DE 2017**

El Representante Legal y el Contador Público Titulado, declaramos que hemos preparado el Balance General y el Estado de Actividad Financiera Económica y Social del **MINISTERIO DE JUSTICIA Y DEL DERECHO**, con base en el Régimen de Contabilidad Pública, Capítulo II numeral 5° emitido por la Contaduría General de la Nación, certificando que presentan razonablemente las cifras a 31 de Julio de 2017, de acuerdo con la información allegada al Grupo de Gestión Administrativa, Financiera y Contable.

De acuerdo con la Resolución 097 de fecha 15 de marzo de 2017, emitida por la Contaduría General de la Nación, modifica la presentación de las cifras y se establece que, a partir del primer trimestre de 2017, el reporte de la información se hará en pesos.

Igualmente, los estados financieros con corte a 31 de Julio de 2017 se suscriben por el Representante Legal y el Contador de la Entidad, para su publicación de acuerdo con lo establecido en la resolución 182 de fecha 19 de mayo de 2017.

Expresamos además que:

- Las cifras incluidas son fielmente tomadas de los libros oficiales y auxiliares respectivos, generados por el Sistema de Información Financiera SIIF Nación.
- Certificamos la existencia de Activos y Pasivos cuantificables, así como los derechos a ésta fecha de corte.
- Los hechos económicos son registrados, descritos y revelados dentro de los Estados Financieros, en la medida en que las diferentes dependencias de la Entidad alleguen de manera oportuna la información.
- Confirmamos la integridad de la información proporcionada, respecto a que todos los hechos económicos han sido reconocidos.

La presente se expide a los veintitrés (23) días del mes de Agosto de 2017.



ENRIQUE GIL BOTERO
Representante Legal



URIEL RAMIREZ ALGECIRA
Contador TP 70380- T

Elaboro y reviso: Uriel Ramirez Algecira

Bogotá D.C., Colombia

