



**MINISTERIO JUSTICIA Y DEL DERECHO**  
**BALANCE GENERAL**  
**A 28 DE FEBRERO DE 2017**  
 (Cifras en pesos)

Código	ACTIVO	Periodo Actual	Periodo Anterior	Código	PASIVO	Periodo Actual	Periodo Anterior
		28/02/2017	29/02/2016			28/02/2017	29/02/2016
	<b>ACTIVO CORRIENTE</b>	<b>4.564.280.281.748</b>	<b>4.558.616.076.112</b>		<b>PASIVO CORRIENTE</b>	<b>7.813.073.547</b>	<b>6.774.958.568</b>
11	Efectivo	1.588.489.654	8.684.577.176	24	Cuentas por Pagar	760.882.465	3.421.719.922
1105	Caja	139.500.000	146.541.000	2401	Adquisición de Bienes y Servicios Nacionales	14.742.475	4.867.017
1110	Depósitos en Instituciones Financieras	1.448.989.654	8.538.036.176	2403	Transferencias por Pagar	0	0
				2425	acreedores	12.388.577	565.239.739
13	Rentas por Cobrar	0	0	2436	Retención en la Fuente e Impuesto de Timbre	168.342.160	111.871.994
1305	Vigencia Actual	0	0	2440	Impuestos y Tasas por Pagar	0	0
				2453	Recursos Recibidos en Administración	0	1.105.624.383
14	Deudores	4.545.466.460.032	4.545.872.581.966	2460	Créditos Judiciales	565.409.253	1.634.116.789
1401	Ingresos no Tributarios	4.390.451.647.200	4.390.451.647.200				
1413	Transferencias por Cobrar	138.264.278.444	43.763.244.665	25	Obligaciones Laborales	1.880.865.315	2.013.247.437
1420	Avances y Anticipos Entregados	9.114.652.356	24.840.233.924	2505	Salarios y Prestaciones Sociales	1.880.865.315	2.013.247.437
1424	Recursos Entregados en Administración	6.235.529.304	0				
1425	Depositos entregados en Garantía	0	0	27	Pasivos Estimados	4.808.349.321	1.073.627.697
1470	Otros Deudores	1.400.352.728	87.817.456.177	2710	Provisión para Contingencias	4.076.580.195	335.494.485
				2715	Provisión para Prestaciones Sociales	731.769.126	738.133.212
19	Otros Activos	17.225.312.062	3.058.916.970	29	Otros Pasivos	362.976.446	266.363.512
1905	Bienes y Servicios Pagados por Anticipado	68.734.560	160.359.742	2905	Recaudos a Favor de Terceros	362.976.446	266.363.512
1910	Cargos Diferidos	537.059.261	352.035.356	2910	Ingresos Recibidos por Anticipado	0	0
1925	Derechos en Fideicomiso	14.986.508.577	0				
1960	Bienes de Arte y Cultura	0	0				
1970	Intangibles	5.046.054.093	5.627.396.844				
1975	Amortización Acumulada de Intangibles (CR)	-3.413.044.429	-3.080.874.972				
1999	Valorizaciones	0	0				
	<b>ACTIVO NO CORRIENTE</b>	<b>39.280.068.254</b>	<b>19.304.203.996</b>		<b>PASIVO NO CORRIENTE</b>	<b>0</b>	<b>0</b>
16	Propiedades, Planta y Equipo	15.008.404.509	14.527.306.679	24	Cuentas por Pagar	0	0
1605	Terrenos	5.826.812.396	5.763.272.396	2401	Adquisición de Bienes y Servicios Nacionales	0	0
1615	Construcciones en Curso	3.222.004.955	0	25	Obligaciones Laborales	0	0
1635	Bienes Muebles en Bodega	1.192.080.116	4.426.500.731	2505	Salarios y Prestaciones Sociales	0	0
1637	Propiedades, Planta y Equipo No Explotados	1.621.034.495	765.148.927	27	Pasivos Estimados	0	0
1640	Edificaciones	636.210.000	636.210.000	2710	Provisión para Contingencias	0	0
1655	Maquinaria y Equipo	81.270.832	89.538.166	29	Otros Pasivos	0	0
1660	Equipo Médico y Científico	2.121.042	2.121.042	2905	Recaudos a Favor de Terceros	0	0
1665	Muebles, Enseres y Equipos de Oficina	1.285.452.724	1.232.294.010				
1670	Equipos de Comunicación y Computación	6.672.087.803	6.287.353.287				
1675	Equipo de Transporte, Tracción y Elevación	1.028.290.001	474.091.116				
1680	Equipo de Comedor, Cocina, Despensa y Hotelería	4.895.168	6.440.959				
1685	Depreciación Acumulada (CR)	-6.563.855.023	-5.155.663.955				
17	Bienes de Uso Público e Históricos y Culturales	7.726.207.745	4.383.232.000				
1715	Bienes Históricos y Culturales	7.726.207.745	4.383.232.000				
19	Otros Activos	16.545.456.000	393.665.317				
1999	Valorizaciones	16.545.456.000	393.665.317				
	<b>TOTAL ACTIVO</b>	<b>4.603.560.330.002</b>	<b>4.577.920.280.108</b>		<b>TOTAL PASIVO Y PATRIMONIO</b>	<b>4.603.560.330.001</b>	<b>4.578.460.280.106</b>
	<b>CUENTAS DE ORDEN DEUDORAS</b>	<b>0</b>	<b>0</b>		<b>CUENTAS DE ORDEN ACREEDORAS</b>	<b>0</b>	<b>0</b>
81	DERECHOS CONTINGENTES	1.563.738.388.307	1.563.738.388.307	91	RESPONSABILIDADES CONTINGENTES	4.167.709.346.664	2.794.770.649.013
8120	Litigios y Mecanismos Alternativos de Solución de Conflictos	622.769.880.821	622.769.880.821	9120	Litigios o Demandas	4.167.709.346.664	2.794.770.649.013
8190	Contingentes	940.968.507.486	940.968.507.486				
83	DEUDORAS DE CONTROL	4.693.682.939.401	4.701.115.080.694	93	ACREEDORAS DE CONTROL	1.044.500.000	974.300.000
8315	Activos Retirados	4.693.647.304.218	4.693.180.169.534	9325	Bienes Aprehendidos o Incautados	0	0
8347	Bienes Entregados a Tercero	35.635.183	7.934.911.160	9346	Bienes Recibidos de Terceros	1.044.500.000	974.300.000
89	DEUDORAS POR CONTRA	-6.257.421.327.708	-6.264.853.469.001	99	ACREEDORAS POR CONTRA	-4.168.753.846.664	-2.795.744.949.013
8905	Derechos Contingentes por contra	-1.563.738.388.307	-1.563.738.388.307	9905	Responsabilidades Contingentes por Contra (BD)	-4.167.709.346.664	-2.794.770.649.013
8915	Deudoras de Control por contra	-4.693.682.939.401	-4.701.115.080.694	9915	Acreedoras de Control por contra	-1.044.500.000	-974.300.000

  
**ENRIQUE GIL BATERIA**  
 Representante legal


  
**URIEL RAMÍREZ ALGÉCIRA**  
 Contador  
 T.P. : 70380-T



Código	Concepto	Período Actual 28/02/2017	Período Anterior 29/02/2016
	<b>INGRESOS OPERACIONALES</b>	<b>10.994.683.333</b>	<b>9.900.994.459</b>
<b>41</b>	<b>INGRESOS FISCALES</b>	<b>196.582.357</b>	<b>416.198.968</b>
4105	Tributarios	0	0
4110	No tributarios	196.975.346	416.198.968
4120	Ingresos por Fondos Especiales	0	0
4195	Devoluciones y Descuentos	-392.989	0
<b>44</b>	<b>TRANSFERENCIAS</b>	<b>0</b>	<b>0</b>
4403	Corrientes del Gobierno General	0	0
4404	Corrientes de las Empresas	0	0
4408	Sistema General de Participaciones - SGP	0	0
4421	Del Sistema General de Seguridad Social en Salud	0	0
4428	Otras Transferencias	0	0
<b>47</b>	<b>OPERACIONES INTERINSTITUCIONALES</b>	<b>10.798.100.976</b>	<b>9.484.795.491</b>
4705	Fondos Recibidos	10.796.920.252	9.484.795.491
4720	Operaciones de Enlace con Situación de Fondos	392.989	0
4722	Operaciones sin Flujo de Efectivo	787.735	0
4725	Operaciones de Traspaso de Bienes, Derechos y Obligaciones	0	0
	<b>GASTOS OPERACIONALES</b>	<b>8.356.892.982</b>	<b>6.917.315.149</b>
<b>51</b>	<b>DE ADMINISTRACIÓN</b>	<b>5.081.753.904</b>	<b>4.600.508.311</b>
5101	Sueldos y Salarios	3.611.731.586	3.486.220.061
5102	Contribuciones Imputadas	0	0
5103	Contribuciones Efectivas	683.642.910	648.647.003
5104	Aportes Sobre la Nómina	127.049.500	121.519.496
5111	Generales	659.003.908	344.121.751
5120	Impuestos Contribuciones y Tasas	326.000	0
<b>52</b>	<b>DE OPERACIÓN</b>	<b>689.313.345</b>	<b>610.435.429</b>
5202	Sueldos y Salarios	2.492.473	0
5204	Contribuciones Efectivas	0	0
5207	Aportes sobre la nómina	6.623.800	0
5211	Generales	680.197.072	610.435.429
5220	Impuestos, Contribuciones y Tasas	0	0
<b>53</b>	<b>PROVISIONES, DEPRECIACIONES Y AMORTIZACIONES</b>	<b>523.553.075</b>	<b>787.618.497</b>
5304	Provisión para Deudores	0	0
5309	Provisiones para Responsabilidades	0	0
5314	Provisión para Contingencias	523.553.075	787.618.497
5330	Depreciación de Propiedades, Planta y Equipo	0	0
5340	Amortización e Propiedades, Planta y Equipo	0	0
5344	Amortización de Bienes entregados a Terceros	0	0
5345	Amortización de Intangibles	0	0
<b>54</b>	<b>TRANSFERENCIAS</b>	<b>1.596.243.996</b>	<b>479.230.952</b>
5401	Transferencias al Sector Privado	1.047.259.799	1.286.952
5403	Corrientes al Gobierno General	0	0
5404	Transferencias Corrientes a las Empresas	0	0
5423	Otras Transferencias	548.984.197	477.944.000
<b>57</b>	<b>OPERACIONES INTERINSTITUCIONALES</b>	<b>466.028.662</b>	<b>439.521.960</b>
5705	Fondos Entregados	173.048.437	6.661.199
5720	Operaciones de Enlace	292.980.225	432.860.761
5722	Operaciones sin Flujo de Efectivo	0	0
5725	Operaciones de Traspaso de Bienes Transferidos	0	0
	<b>EXCEDENTE (DÉFICIT) OPERACIONAL</b>	<b>2.637.790.351</b>	<b>2.983.679.310</b>

Código	Concepto	Período Actual	Período Anterior
	<b>INGRESOS NO OPERACIONALES</b>	<b>5.686.349</b>	<b>138.542.770</b>
<b>48</b>	<b>OTROS INGRESOS</b>	<b>5.686.349</b>	<b>138.542.770</b>
4805	Financieros	2.503.936	16.803.578
4806	Ajuste por Diferencia en Cambio	2.203.614	45.668.480
4808	Otros Ingresos Ordinarios	10.291	173.500
4810	Extraordinarios	968.508	75.897.212
4815	Ajustes de Ejercicios Anteriores	0	0
	<b>GASTOS NO OPERACIONALES</b>	<b>-192.600.135</b>	<b>-404.864.932</b>
<b>58</b>	<b>OTROS GASTOS</b>	<b>-192.600.135</b>	<b>-404.864.932</b>
5802	Comisiones	134.470	0
5803	Ajuste por Diferencia en cambio	25.701.242	0
5808	Otros Gastos Ordinarios	0	0
5810	Extraordinarios	383.274	0
5815	Ajustes de Ejercicios Anteriores	-218.819.121	-404.864.932
	<b>EXCEDENTE (DÉFICIT) NO OPERACIONAL</b>	<b>198.286.484</b>	<b>543.407.702</b>
	<b>EXCEDENTE (DÉFICIT) DEL EJERCICIO</b>	<b>2.836.076.835</b>	<b>3.527.087.012</b>

  
ENRIQUE GIL BOTERO  
Representante Legal

  
URIEL RAMÍREZ ALGECIRA  
Contador  
T.P. : 70380-T

Elaboro, Revisó y Aprobó: Uriel Ramírez Algecira

**CERTIFICACION DE ESTADOS FINANCIEROS DEL  
MINISTERIO DE JUSTICIA Y DEL DERECHO  
A 28 DE FEBRERO DE 2017**

El Representante Legal y el Contador Público Titulado, declaramos que hemos preparado el Balance General y el Estado de Actividad Financiera Económica y Social del **MINISTERIO DE JUSTICIA Y DEL DERECHO**, con base en el Régimen de Contabilidad Pública, Capítulo II numeral 5° emitido por la Contaduría General de la Nación, certificando que presentan razonablemente las cifras a 28 de Febrero de 2017, de acuerdo con la información allegada al Grupo de Gestión Administrativa, Financiera y Contable.

De acuerdo con la Resolución 097 de fecha 15 de marzo de 2017, emitida por la Contaduría General de la Nación, modifica la presentación de las cifras y se establece que, a partir del primer trimestre de 2017, el reporte de la información se hará en pesos.

Expresamos además que:

- Las cifras incluidas son fielmente tomadas de los libros oficiales y auxiliares respectivos, generados por el Sistema de Información Financiera SIIF Nación.
- Certificamos la existencia de Activos y Pasivos cuantificables, así como los derechos a ésta fecha de corte.
- Los hechos económicos son registrados, descritos y revelados dentro de los Estados Financieros y las Notas respectivas, en la medida en que las diferentes dependencias de la Entidad alleguen de manera oportuna la información.
- Confirmamos la integridad de la información proporcionada, respecto a que todos los hechos económicos han sido reconocidos.

La presente se expide a los diecisiete (17) días del mes de abril de 2017.

  
**ENRIQUE GIL BOTERO**  
Representante Legal

  
**URIEL RAMIREZ ALGECIRA**  
Contador TP 70380- T

