



La justicia es de todos

Minjusticia

RUTA FUTURO

RESULTADOS 2022*

Reporte con corte a 31 de enero de 2022

PILAR

1

REDUCIR EL CONSUMO DE SUSTANCIAS PSICOACTIVAS Y SU IMPACTO



FAMILIAS FUERTES
Amor y límites

En 2021, el Ministerio de Justicia y del Derecho implementó el Programa Familias Fuertes para la prevención del consumo de sustancias psicoactivas en un total de **1.779 familias** de los departamentos de Sucre, Córdoba, Cesar, Nariño, Norte de Santander y San Andrés.

La cobertura acumulada del Programa Familias Fuertes es de **44.416 familias en todo el territorio nacional**. Nunca antes un programa de prevención ha llegado a tantas familias.

Programa de Seguimiento Judicial al Tratamiento de Drogas en el Sistema de Responsabilidad Penal de Adolescentes



En 2021, el Programa llegó a diez (10) territorios: **Atlántico, Bogotá, Casanare, Meta, Quindío, Risaralda, Antioquia, Caldas, Valle del Cauca y Medellín.**

Se han postulado **323 adolescentes** y de estos 180 se han vinculado y beneficiado del Programa, recibiendo tratamiento al consumo de sustancias psicoactivas, procesos de inclusión social y de justicia restaurativa y con estricto seguimiento por parte de los actores del SRPA.

En 2022, se suman al programa 4 departamentos: **Córdoba, Bolívar, Huila y Norte de Santander**, con esto se alcanzará una cobertura de 14 territorios.

PILAR

2

REDUCIR LA DISPONIBILIDAD DE DROGAS

Uno de los principales logros de la Política de drogas del Gobierno del Presidente Duque, es la reducción sostenida de cultivos ilícitos, pasando de **171.000 hectáreas de coca en 2017 a 143.000 en 2020**, lo cual equivale a un **17% menos (28.000 hectáreas)**, que lo reportado al inicio del periodo de Gobierno.

Casi la mitad de toda la coca está en zonas de manejo especial. Aunque bajó en consejos comunitarios y resguardos, el 48 % de los consejos y el 20 % de los resguardos siguen estando afectados por los cultivos de coca. Pro-Defensa del Río Tapaje continúa siendo el consejo comunitario con mayor afectación.

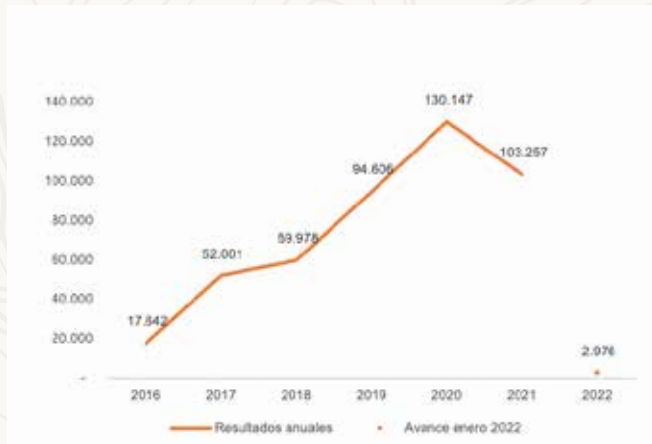
Se mantienen en la legalidad 99.079 familias en sustitución de cultivos, con una inversión de 1,8 billones y 19.513 hectáreas de coca sustituidas voluntariamente.

El programa de sustitución voluntaria ofrece la asistencia técnica más grande del país a **75.139 familias y actualmente avanzan 26.083 proyectos productivos sostenibles**.¹





Erradicación manual realizada por la Fuerza Pública a cultivos de coca en Colombia a 31 de enero de 2022 – hectáreas



En 2021 se erradicaron más de **103 mil hectáreas** de cultivos de coca. En relación con 2020 se presenta una disminución del 21%.

En todo el periodo de Gobierno se han erradicado **361 mil hectáreas** de cultivos ilícitos.

A 31 de enero de 2022 se registra la erradicación de **2.976 hectáreas** de coca.

Fuente: Ministerio de Defensa Nacional
Datos con corte a 31 de enero de 2022

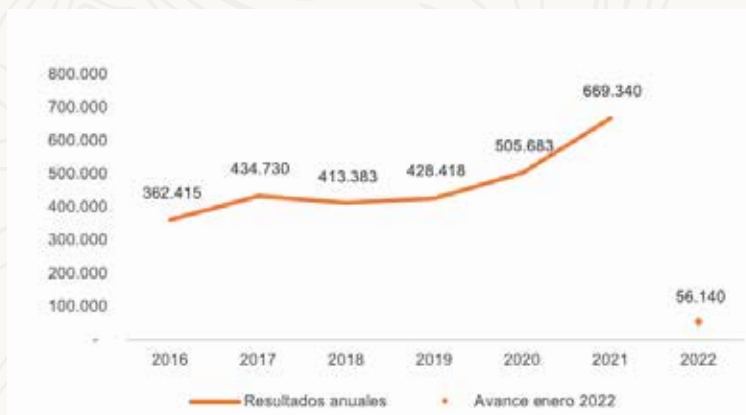
Incautaciones de clorhidrato de cocaína en Colombia a 31 de enero de 2022 - kilogramos

En 2021 se incautaron **669.340 kilogramos de clorhidrato de cocaína**.

En relación con los resultados de 2020 se presenta un aumento del 32%.

La cantidad incautada no tiene antecedentes en el país.

A 31 de enero de 2022 se registra la incautación de **56.140 kilogramos** de esta droga.



Fuente: Ministerio de Defensa Nacional
Datos con corte a 31 de enero de 2022

Incautaciones de pasta/base de cocaína en Colombia a 31 de enero de 2022 - kilogramos



Fuente: Ministerio de Defensa Nacional
Datos con corte a 31 de enero de 2022

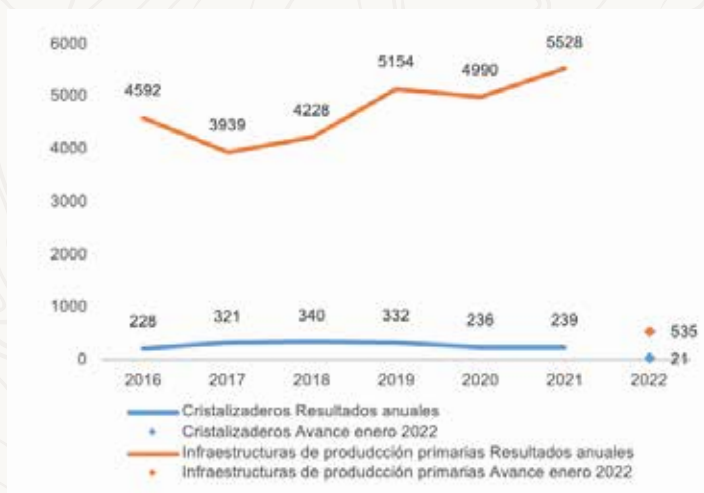
En 2021 se incautaron **88.655 kilogramos de pasta/base de cocaína**, 20% más que lo incautado en 2020.

Esta es la mayor cantidad de pasta/base de cocaína incautada en un año en el país.

A 31 de enero de 2022 se registra la incautación de **22.265 kilogramos**. **Esta cantidad equivale al 25%** de la cantidad incautada de esta droga en 2021.



Infraestructuras de producción desmanteladas a 31 de enero 2021 – unidades



Fuente: Ministerio de Defensa Nacional
Datos con corte a 31 de enero de 2022

En 2021 se desmantelaron **239 laboratorios de producción de clorhidrato de cocaína (cristalizaderos)**, tres más que en 2020. A 31 de 2022 se reportan 21 de estas infraestructuras desmanteladas.

En 2021, se reporta la destrucción de **5.528 infraestructuras de producción** de pasta básica de cocaína y base de cocaína a partir de hoja de coca, con un aumento del 11% frente a 2020 (538 infraestructuras). A 31 de 2022 se reportan **535 de estas infraestructuras desmanteladas**.

PILAR



DESARTICULAR Y AFECTAR LAS ESTRUCTURAS CRIMINALES

Capturas por delito de tráfico, fabricación o porte de estupefacientes a 31 de enero 2021

En 2021, se **capturaron 43.461 personas por el delito de tráfico**, fabricación o porte de estupefacientes.

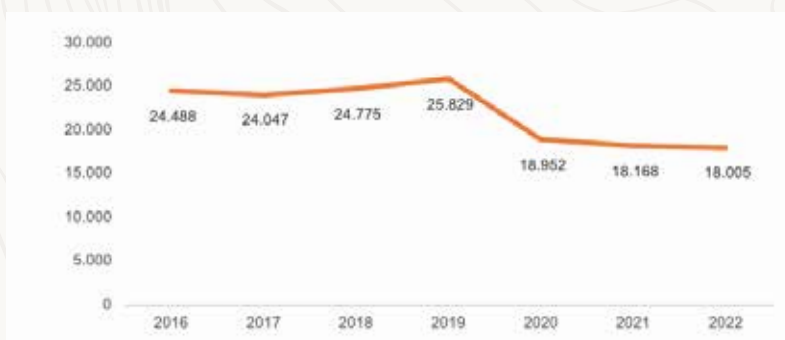
12% más capturas que las reportadas en 2020.

A 31 de enero de 2022 se registran **4.576 capturas por este delito**.



Fuente: DIJIN Policía Nacional.
Datos con corte a 31 de diciembre de 2021

Población privada de libertad por delito de tráfico fabricación o porte de estupefacientes



En 2021 se reportan **18.168 personas privadas de la libertad en establecimiento carcelario** por el delito de tráfico, fabricación o porte de estupefacientes.

A 31 de enero de 2022 se registran **18.005 PPL** por este delito.

Fuente: Sistema Misional del Inpec- Sispec web
Datos con corte a 31 de diciembre de 2021



Extradiciones efectivas por delitos relacionados con narcotráfico



Al 31 de diciembre de 2021 se hicieron efectivas **198 extradiciones por delitos relacionados con narcotráfico**. Esto representa un **47% más de extradiciones** que las reportadas en 2020.

A 31 de enero de 2022 se registran **9 extradiciones** por delitos de drogas.

Fuente: Dirección de Asuntos Internacionales – Ministerio de Justicia y del Derecho
Datos con corte a 31 de diciembre de 2021

PILAR

4

AFECTAR LAS ECONOMÍAS Y RENTAS CRIMINALES



\$COL 1.4 billones
USD \$374 millones

En cuanto a la afectación de las rentas criminales, la Sociedad de Activos Especiales logró consolidar el Modelo de Administración y Generación de Recursos. Como resultado se han recaudado **2.2 billones de pesos en el período comprendido entre los años 2018 a 2021**.

PILAR

5

TRANSFORMACIÓN DEL TERRITORIO Y EL TRÁNSITO A LAS ECONOMÍAS LÍCITAS

Banco de proyectos



\$COL 4.900 millones
USD \$1.3 millones

En 2021 se apoyaron **11 proyectos** enmarcados en los objetivos de la Política Ruta Futuro, en los departamentos de Chocó, Norte de Santander, Nariño, Cauca, Putumayo, Córdoba y Sucre, con una inversión total de **\$ 4.900 millones de pesos**.

En 2022 se cuenta con un presupuesto de **\$ 6.000 millones de pesos**, para continuar con esta iniciativa.

*plataforma para promover la implementación de la política de drogas en los territorios y generar capacidades.
Fuente: Ministerio de Justicia y del Derecho



Licencias de cannabis con fines médicos y científicos

Licencias de cannabis con fines médicos y científicos

Número de licencias otorgadas por modalidad 2017 a 31 de enero 2022

Tipo licencia	Total
Licencia de cultivo de plantas de cannabis no psicoactivo	1.176
Licencia de cultivo de plantas de cannabis psicoactivo	800
Licencia de uso de semillas para siembra	268
Total	2.244

Licencias otorgadas por año 2017 a 31 de enero de 2022

Vigencia	2017	2018	2019	2020	2021	2022*	Total
Licencias otorgadas	27	156	428	933	693	7	2.244

Fuente: Subdirección de Control y fiscalización de Sustancias Químicas y Estupefacientes – Ministerio de Justicia y del Derecho
* Datos con corte a 31 de enero de 2022.