



La justicia  
es de todos

Minjusticia

# RUTA FUTURO

RESULTADOS 2022\*

Reporte con corte a 30 de abril de 2022

PILAR

1

REDUCIR EL CONSUMO DE SUSTANCIAS  
PSICOACTIVAS Y SU IMPACTO



En 2021, el Ministerio de Justicia y del Derecho implementó el Programa Familias Fuertes para la prevención del consumo de sustancias psicoactivas en un total de **1.779 familias** de los departamentos de Sucre, Córdoba, Cesar, Nariño, Norte de Santander y San Andrés.

La cobertura acumulada del Programa Familias Fuertes es de **44.416 familias en todo el territorio nacional**.

Nunca antes un programa de prevención ha llegado a tantas familias.

En el segundo semestre del 2022, se tiene previsto intervenir en **1.200 nuevas familias**, de los departamentos: Huila, Risaralda, Meta, Amazonas, La Guajira, Chocó, Valle del Cauca, Guaviare, Vaupés, Antioquia y Guainía.



## Programa de Seguimiento Judicial al Tratamiento de Drogas en el Sistema de Responsabilidad Penal de Adolescentes

En 2021, el Programa llegó a diez (10) territorios: **Atlántico, Bogotá, Casanare, Meta, Quindío, Risaralda, Antioquia, Caldas, Valle del Cauca y Medellín**.

Se han postulado **323 adolescentes** y de estos 180 se han vinculado y beneficiado del Programa, recibiendo tratamiento al consumo de sustancias psicoactivas, procesos de inclusión social y de justicia restaurativa y con estricto seguimiento por parte de los actores del SRPA.

En 2022, se suman al programa 4 departamentos: **Córdoba, Bolívar, Huila y Norte de Santander**, con esto se alcanzará una cobertura de 14 territorios.

Adicionalmente, El Ministerio de Justicia entregó el pasado 28 de febrero los apoyos educativos a jóvenes participantes del Programa de Seguimiento Judicial para Adolescentes.

Gracias a esto hoy, después de cuatro años en el Programa, Jefferson Cruz uno de los beneficiados, adelanta sus estudios de Ingeniería Industrial gracias a una beca del 100% otorgada por MinJusticia y la Universidad de la Salle.

El 21 de abril de 2022, se llevó a cabo una **jornada de articulación con los sectores de Gobierno, Justicia y de Salud**, para promover el modelo de justicia terapéutica a través de la implementación del Programa de Seguimiento Judicial al Tratamiento de Drogas, como una estrategia que permita garantizar la mínima intervención penal y un tratamiento especializado, oportuno y permanente al consumo problemático de sustancias psicoactivas de los adolescentes del SRPA.

En el marco de la cooperación internacional, el Gobierno de Colombia – Ministerio de Justicia y del Derecho y la Sección de Asuntos Antinarcóticos y Aplicación de la Ley (INL), se realiza el Proyecto de Expansión del Programa de Seguimiento Judicial al Tratamiento de Drogas por 3 años, como un modelo de los Tribunales de Tratamiento de Drogas y de la Justicia Terapéutica; el cual está siendo desarrollado por la Asociación Nacional de Profesionales de Tribunales de Asuntos de Narcóticos (NADCP) junto con el Ministerio de Justicia y el Derecho de Colombia y con el apoyo del Centro Nacional para los Tribunales Estatales (NCSC), a través del fortalecimiento de capacidades a los equipos interdisciplinarios del SRPA en Bogotá D.C., Antioquia, Caldas, Risaralda, Atlántico, Quindío, Valle del Cauca, Casanare. En el mes de abril, se realizaron dos jornadas de capacitación a los jueves y fiscales que implementan el Programa de Seguimiento Judicial al Tratamiento de Drogas.



# PILAR

# 2

## REDUCIR LA DISPONIBILIDAD DE DROGAS

Uno de los principales logros de la Política de drogas del Gobierno del Presidente Duque, es la reducción sostenida de cultivos ilícitos, pasando de **171.000 hectáreas de coca en 2017 a 143.000 en 2020**, lo cual equivale a un **17% menos (28.000 hectáreas)**, que lo reportado al inicio del periodo de Gobierno.

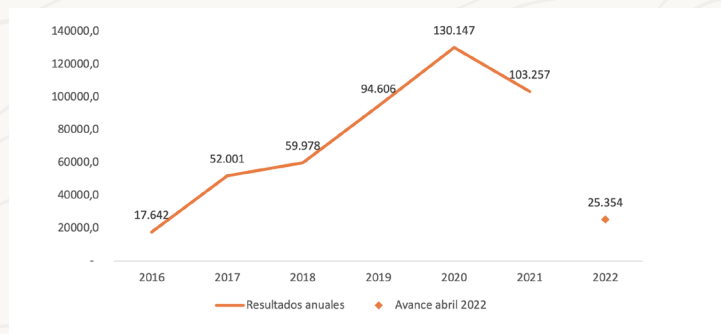
Casi la mitad de toda la coca está en zonas de manejo especial. Aunque bajó en consejos comunitarios y resguardos, el 48 % de los consejos y el 20 % de los resguardos siguen estando afectados por los cultivos de coca. Pro-Defensa del Río Tapaje continúa siendo el consejo comunitario con mayor afectación.

**Se mantienen en la legalidad 99.079 familias en sustitución de cultivos, con una inversión de 2,3 billones y 45.832 hectáreas de coca sustituidas voluntariamente.**

El programa de sustitución voluntaria ofrece la asistencia técnica más grande del país a **75.570 familias y actualmente avanzan 45.524 proyectos productivos sostenibles.**<sup>1</sup>



### Erradicación manual realizada por la Fuerza Pública a cultivos de coca en Colombia a 30 de abril de 2022 – hectáreas



En 2021 se erradicaron más de **103 mil hectáreas** de cultivos de coca. En relación con 2020 se presenta una disminución del 21%.

En todo el periodo de Gobierno se han erradicado **377 mil hectáreas** de cultivos ilícitos.

A 30 de abril de 2022 se registra la erradicación de un total de **25.354 hectáreas de coca.**

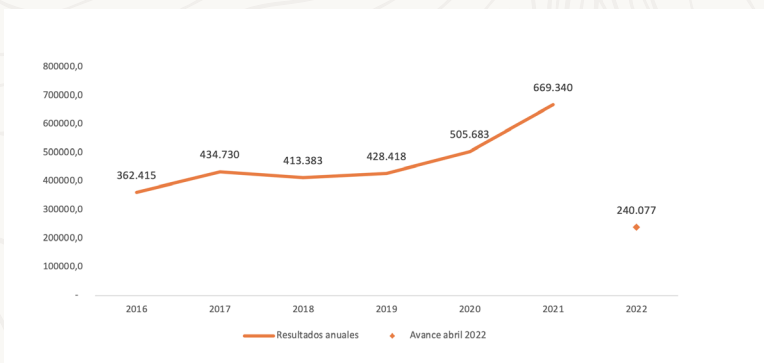
Fuente: Ministerio de Defensa Nacional  
Datos con corte a 30 de abril de 2022

### Incautaciones de clorhidrato de cocaína en Colombia a 30 de abril de 2022 - kilogramos

En 2021 se incautaron **669.340 kilogramos de clorhidrato de cocaína**. En relación con los resultados de 2020 se presenta un aumento del 32%.

**En 2021 La cantidad incautada no tiene antecedentes en el país.**

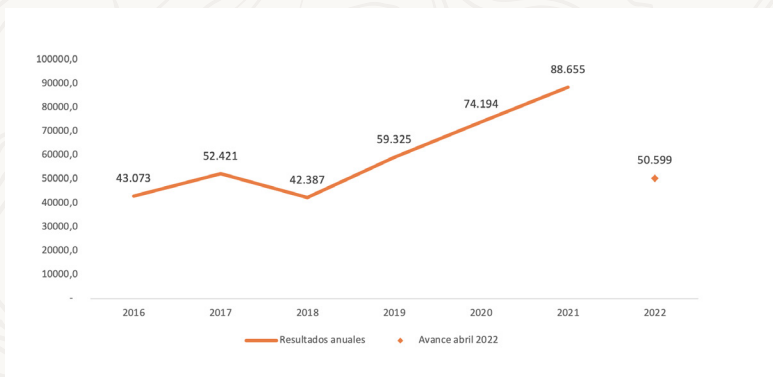
A 30 de abril de 2022 se registra la incautación de **240.077 kilogramos** de esta droga.



Fuente: Ministerio de Defensa Nacional  
Datos con corte a 30 de abril de 2022



## Incautaciones de pasta/base de cocaína en Colombia a 30 de abril de 2022 - kilogramos



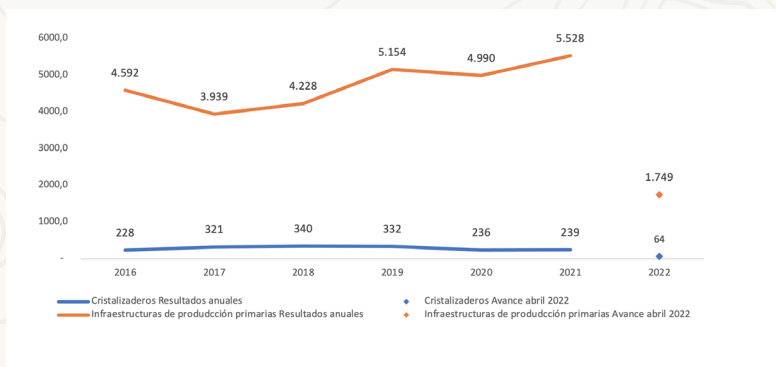
Fuente: Ministerio de Defensa Nacional  
Datos con corte a 30 de abril de 2022

En 2021 se incautaron **88.655 kilogramos de pasta/base de cocaína**, 20% más que lo incautado en 2020.

**Esta es la mayor cantidad de pasta/base de cocaína incautada en un año en el país.**

A 30 de abril de 2022 se registra la incautación de **50.599 kilogramos**. Esta cantidad **equivale al 57% de las incautaciones** de esta droga en 2021.

## Infraestructuras de producción desmanteladas a 30 de abril de 2022 – unidades



Fuente: Ministerio de Defensa Nacional  
Datos con corte a 30 de abril de 2022

En 2021 se desmantelaron **239 laboratorios de producción de clorhidrato de cocaína (cristalizadores)**, tres más que en 2020. A 30 de abril de 2022 se reportan **64 de estas infraestructuras desmanteladas**.

En 2021, se reporta la destrucción de **5.528 infraestructuras de producción** de pasta básica de cocaína y base de cocaína a partir de hoja de coca, con un aumento del 11% frente a 2020 (538 infraestructuras). A 30 de abril de 2022 se reportan **1.749 de estas infraestructuras desmanteladas**.

## PILAR

# 3

## DESARTICULAR Y AFECTAR LAS ESTRUCTURAS CRIMINALES

### Capturas por delito de tráfico, fabricación o porte de estupefacientes a 30 de abril de 2022

En 2021, se **capturaron 43.461 personas por el delito de tráfico**, fabricación o porte de estupefacientes.

12% más capturas que las reportadas en 2020.

A 30 de abril de 2022 se registran **18.978 capturas por este delito**.

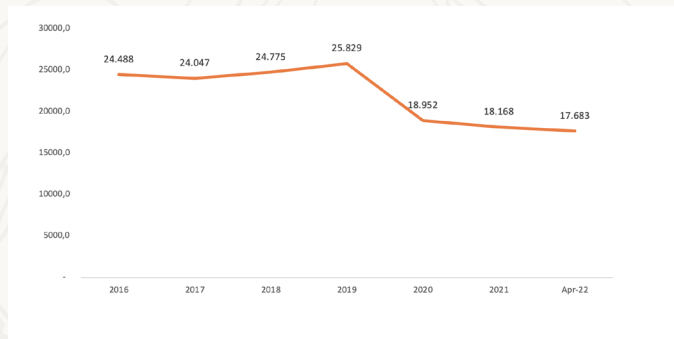


Fuente: DIJIN Policía Nacional.  
Datos con corte a 30 de abril de 2022





## Población privada de libertad por delito de tráfico fabricación o porte de estupefacientes en el período 2016 a 30 de abril de 2022

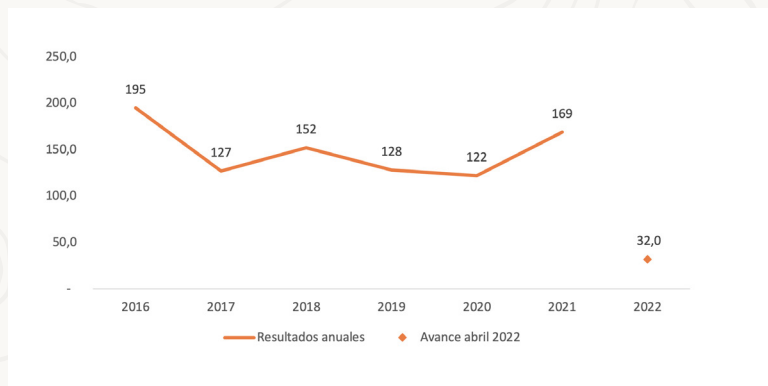


En 2021 se reportan **18.168 personas privadas de la libertad en establecimiento carcelario** por el delito de tráfico, fabricación o porte de estupefacientes.

A 30 de abril de 2022 se registran **17.683 PPL** por este delito.

Fuente: Sistema Misional del Inpec- Sispec web  
Datos con corte a 30 de abril de 2022

## Extradiciones efectivas por delitos relacionados con el narcotráfico en el período 2016 a 30 de abril de 2022



Al 31 de diciembre de 2021 se hicieron efectivas **198 extradiciones por delitos relacionados con narcotráfico**. Esto representa un **47% más de extradiciones** que las reportadas en 2020.

A 30 de abril de 2022 se registran **32 extradiciones** por delitos de drogas.

Fuente: Dirección de Asuntos Internacionales –  
Ministerio de Justicia y del Derecho  
Datos con corte a 30 de abril de 2022

### PILAR

# 4

### AFECTAR LAS ECONOMÍAS Y RENTAS CRIMINALES



**\$COL 1.4 billones**  
**USD \$374 millones**

En cuanto a la afectación de las rentas criminales, la Sociedad de Activos Especiales logró consolidar el Modelo de Administración y Generación de Recursos. Como resultado se han recaudado **2.2 billones de pesos en el período comprendido entre los años 2018 a 2021**.





## PILAR

## 5

## TRANSFORMACIÓN DEL TERRITORIO Y EL TRÁNSITO A LAS ECONOMÍAS LÍCITAS

## Banco de proyectos



**SCOL 4.900 millones**  
**USD \$1.3 millones**

En 2021 se apoyaron **11 proyectos** enmarcados en los objetivos de la Política Ruta Futuro, en los departamentos de Chocó, Norte de Santander, Nariño, Cauca, Putumayo, Córdoba y Sucre, con una inversión total de **\$ 4.900 millones de pesos**.

Se encuentra abierta la segunda convocatoria del Banco de Proyectos de la Dirección de Política de Drogas y Actividades Relacionadas del Ministerio de Justicia y del Derecho, que cuenta con un **presupuesto de \$6.000 millones de pesos** para fortalecer la implementación de la de la Política Integral para Enfrentar el Problema de las Drogas: “Ruta Futuro” en los territorios.

\*plataforma para promover la implementación de la política de drogas en los territorios y generar capacidades.  
Fuente: Ministerio de Justicia y del Derecho

## Reglamentación para uso de cannabis medicinal y usos industriales

Gobierno expidió la **Resolución 227 del 2022** con el fin de reglamentar las licencias, cupos y autorizaciones para el acceso seguro e informado al uso del cannabis y de la planta de cannabis, sus derivados y productos, y se establecen otras disposiciones.

Colombia se sitúa a la vanguardia de la reglamentación al uso del cannabis y de la planta de cannabis, sus derivados y productos en América Latina y el Caribe, ahora se esta gestionando **la reglamentación de comercio exterior y tarifas**, que permita cumplir con la demanda del mercado nacional y extranjero de productos con este componente.

## Licencias de cannabis con fines médicos y científicos

**Número de licencias otorgadas por modalidad.**  
**Período 2017 a 30 de abril de 2022**

Tipo licencia	Total
Licencia de cultivo de plantas de cannabis no psicoactivo	1.239
Licencia de cultivo de plantas de cannabis psicoactivo	845
Licencia de uso de semillas para siembra	275
<b>Total</b>	<b>2.359</b>

**Licencias otorgadas por año. Período 2017 a 30 de abril de 2022**

Vigencia	2017	2018	2019	2020	2021	2022*	Total
Licencias otorgadas	27	156	428	933	693	122	<b>2.359</b>