



La justicia
es de todos

Minjusticia

RUTA FUTURO

RESULTADOS 2022*

Reporte con corte a 31 de mayo de 2022

PILAR

1

REDUCIR EL CONSUMO DE SUSTANCIAS
PSICOACTIVAS Y SU IMPACTO



En 2021, el Ministerio de Justicia y del Derecho implementó el Programa Familias Fuertes para la prevención del consumo de sustancias psicoactivas en un total de **1.779 familias** de los departamentos de Sucre, Córdoba, Cesar, Nariño, Norte de Santander y San Andrés.

La cobertura acumulada del Programa Familias Fuertes es de **44.416 familias en todo el territorio nacional.**

Nunca antes un programa de prevención ha llegado a tantas familias.

En el segundo semestre del 2022, se tiene previsto intervenir en **1.200 nuevas familias**, de los departamentos: Huila, Risaralda, Meta, Amazonas, La Guajira, Chocó, Valle del Cauca, Guaviare, Vaupés, Antioquia y Guainía.

Programa de Seguimiento Judicial al Tratamiento de Drogas en el Sistema de Responsabilidad Penal de Adolescentes

En 2021, el Programa llegó a diez (10) territorios: **Atlántico, Bogotá, Casanare, Meta, Quindío, Risaralda, Antioquia, Caldas, Valle del Cauca y Medellín.**

Se han postulado **323 adolescentes** y de estos 180 se han vinculado y beneficiado del Programa, recibiendo tratamiento al consumo de sustancias psicoactivas, procesos de inclusión social y de justicia restaurativa y con estricto seguimiento por parte de los actores del SRPA.

En 2022, se suman al programa 4 departamentos: **Córdoba, Bolívar, Huila y Norte de Santander**, con esto se alcanzará una cobertura de 14 territorios.

Adicionalmente, El Ministerio de Justicia entregó el pasado 28 de febrero los apoyos educativos a jóvenes participantes del Programa de Seguimiento Judicial para Adolescentes.

Gracias a esto hoy, después de cuatro años en el Programa, Jefferson Cruz uno de los beneficiados, adelanta sus estudios de Ingeniería Industrial gracias a una beca del 100% otorgada por MinJusticia y la Universidad de la Salle.

El 21 de abril de 2022, se llevó a cabo una **jornada de articulación con los sectores de Gobierno, Justicia y de Salud**, para promover el modelo de justicia terapéutica a través de la implementación del Programa de Seguimiento Judicial al Tratamiento de Drogas, como una estrategia que permita garantizar la mínima intervención penal y un tratamiento especializado, oportuno y permanente al consumo problemático de sustancias psicoactivas de los adolescentes del SRPA.

En el marco de la cooperación internacional, el Gobierno de Colombia – Ministerio de Justicia y del Derecho y la Sección de Asuntos Antinarcóticos y Aplicación de la Ley (INL), se realiza el Proyecto de Expansión del Programa de Seguimiento Judicial al Tratamiento de Drogas por 3 años, como un modelo de los Tribunales de Tratamiento de Drogas y de la Justicia Terapéutica; el cual está siendo desarrollado por la Asociación Nacional de Profesionales de Tribunales de Asuntos de Narcóticos (NADCP) junto con el Ministerio de Justicia y el Derecho de Colombia y con el apoyo del Centro Nacional para los Tribunales Estatales (NCSC), a través del fortalecimiento de capacidades a los equipos interdisciplinarios del SRPA en Bogotá D.C., Antioquia, Caldas, Risaralda, Atlántico, Quindío, Valle del Cauca, Casanare. En el mes de abril, se realizaron dos jornadas de capacitación a los jueves y fiscales que implementan el Programa de Seguimiento Judicial al Tratamiento de Drogas.



PILAR 2

REDUCIR LA DISPONIBILIDAD DE DROGAS

Uno de los principales logros de la Política de drogas del Gobierno del Presidente Duque, es la reducción sostenida de cultivos ilícitos, pasando de **171.000 hectáreas de coca en 2017 a 143.000 en 2020**, lo cual equivale a un **17% menos (28.000 hectáreas)**, que lo reportado al inicio del periodo de Gobierno.

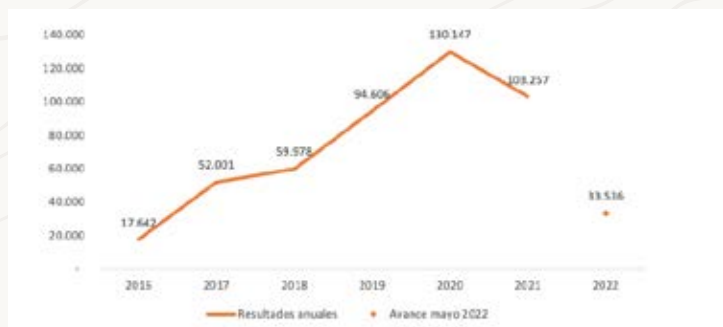
Casi la mitad de toda la coca está en zonas de manejo especial. Aunque bajó en consejos comunitarios y resguardos, el 48 % de los consejos y el 20 % de los resguardos siguen estando afectados por los cultivos de coca. Pro-Defensa del Río Tapaje continúa siendo el consejo comunitario con mayor afectación.

Se mantienen en la legalidad 99.079 familias en sustitución de cultivos, con una inversión de 2,3 billones y 46.008 hectáreas de coca sustituidas voluntariamente.

El programa de sustitución voluntaria ofrece la asistencia técnica más grande del país a **75.825 familias y actualmente avanzan 47.714 proyectos productivos sostenibles**.¹



Erradicación manual realizada por la Fuerza Pública a cultivos de coca en Colombia a 31 de mayo de 2022 – hectáreas



En 2021 se erradicaron más de **103 mil hectáreas** de cultivos de coca. En relación con 2020 se presenta una disminución del 21%.

En todo el periodo de Gobierno se han erradicado **377 mil hectáreas** de cultivos ilícitos.

A 31 de mayo de 2022 se registra la erradicación de un total de **33.536 hectáreas de coca**.

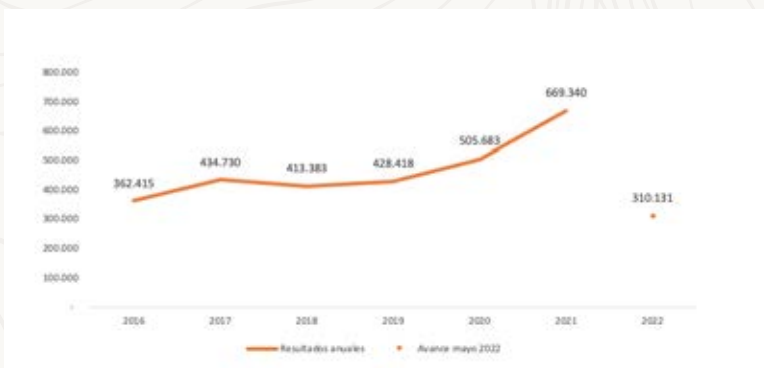
Fuente: Ministerio de Defensa Nacional
Datos con corte a 31 de mayo de 2022

Incautaciones de clorhidrato de cocaína en Colombia a 31 de mayo de 2022 - kilogramos

En 2021 se incautaron **669.340 kilogramos de clorhidrato de cocaína**. En relación con los resultados de 2020 se presenta un aumento del 32%.

En 2021 La cantidad incautada no tiene antecedentes en el país.

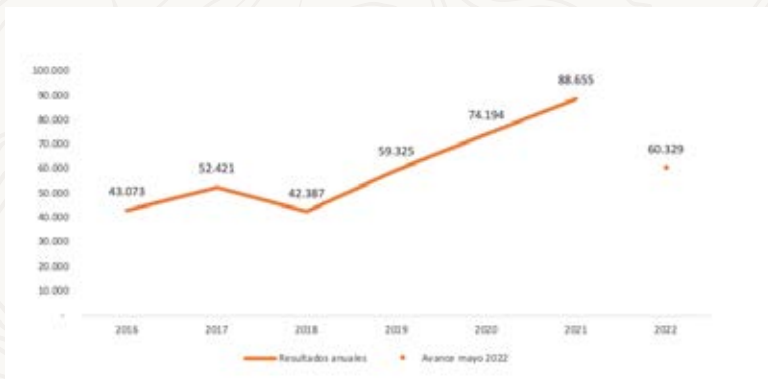
A 31 de mayo de 2022 se registra la incautación de **310.131 kilogramos** de esta droga.



Fuente: Ministerio de Defensa Nacional
Datos con corte a 31 de mayo de 2022



Incautaciones de pasta/base de cocaína en Colombia a 31 de mayo de 2022 - kilogramos



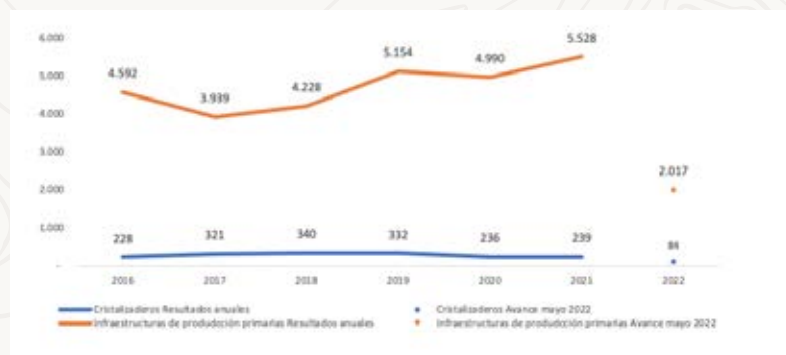
Fuente: Ministerio de Defensa Nacional
Datos con corte a 31 de mayo de 2022

En 2021 se incautaron **88.655 kilogramos de pasta/base de cocaína**, 20% más que lo incautado en 2020.

Esta es la mayor cantidad de pasta/base de cocaína incautada en un año en el país.

A 31 de mayo de 2022 se registra la incautación de **60.329 kilogramos**. Esta cantidad **equivale al 57% de las incautaciones** de esta droga en 2021.

Infraestructuras de producción desmanteladas a 31 de mayo de 2022 – unidades



Fuente: Ministerio de Defensa Nacional
Datos con corte a 31 de mayo de 2022

En 2021 se desmantelaron **239 laboratorios de producción de clorhidrato de cocaína (cristalizadores)**, tres más que en 2020. A 31 de mayo de 2022 se reportan **84 de estas infraestructuras desmanteladas**.

En 2021, se reporta la destrucción de **5.528 infraestructuras de producción** de pasta básica de cocaína y base de cocaína a partir de hoja de coca, con un aumento del 11% frente a 2020 (538 infraestructuras). A 31 de mayo de 2022 se reportan **2.017 de estas infraestructuras desmanteladas**.

PILAR



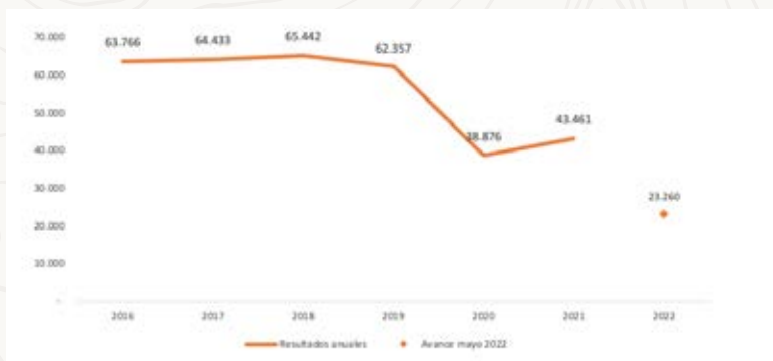
DESARTICULAR Y AFECTAR LAS ESTRUCTURAS CRIMINALES

Capturas por delito de tráfico, fabricación o porte de estupefacientes a 31 de mayo de 2022

En 2021, se **capturaron 43.461 personas por el delito de tráfico**, fabricación o porte de estupefacientes.

12% más capturas que las reportadas en 2020.

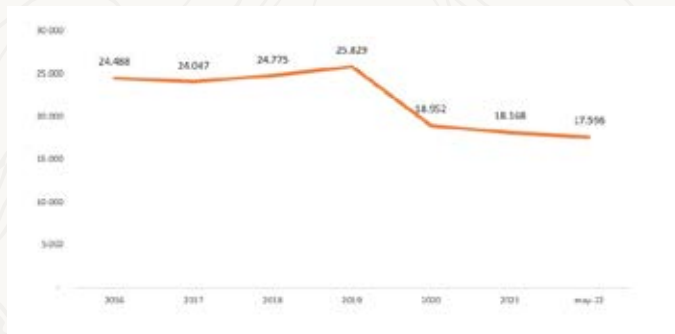
A 31 de mayo de 2022 se registran **23.260 capturas por este delito**.



Fuente: DIJIN Policía Nacional.
Datos con corte a 31 de mayo de 2022



Población privada de libertad por delito de tráfico fabricación o porte de estupefacientes en el período 2016 a 31 de mayo de 2022

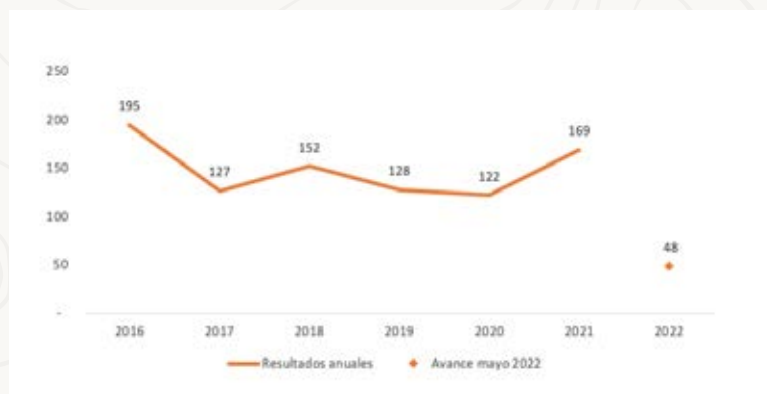


En 2021 se reportan **18.168 personas privadas de la libertad en establecimiento carcelario** por el delito de tráfico, fabricación o porte de estupefacientes.

A 31 de mayo de 2022 se registran **17.596 PPL** por este delito.

Fuente: Sistema Misional del Inpec- Sispec web
Datos con corte a 31 de mayo de 2022

Extradiciones efectivas por delitos relacionados con el narcotráfico en el período 2016 a 31 de mayo de 2022



Al 31 de diciembre de 2021 se hicieron efectivas **198 extradiciones por delitos relacionados con narcotráfico**. Esto representa un **47% más de extradiciones** que las reportadas en 2020.

A 31 de mayo de 2022 se registran **48 extradiciones** por delitos de drogas.

Fuente: Dirección de Asuntos Internacionales –
Ministerio de Justicia y del Derecho
Datos con corte a 31 de mayo de 2022

PILAR

4

AFECTAR LAS ECONOMÍAS Y RENTAS CRIMINALES



\$COL 1.4 billones
USD \$374 millones

En cuanto a la afectación de las rentas criminales, la Sociedad de Activos Especiales logró consolidar el Modelo de Administración y Generación de Recursos. Como resultado se han recaudado **2.2 billones de pesos en el período comprendido entre los años 2018 a 2021**.



PILAR

5

TRANSFORMACIÓN DEL TERRITORIO Y EL TRÁNSITO A LAS ECONOMÍAS LÍCITAS

Banco de proyectos



SCOL 4.900 millones
USD \$1.3 millones

En 2021 se apoyaron **11 proyectos** enmarcados en los objetivos de la Política Ruta Futuro, en los departamentos de Chocó, Norte de Santander, Nariño, Cauca, Putumayo, Córdoba y Sucre, con una inversión total de **\$ 4.900 millones de pesos**.

Se encuentra abierta la segunda convocatoria del Banco de Proyectos de la Dirección de Política de Drogas y Actividades Relacionadas del Ministerio de Justicia y del Derecho, que cuenta con un **presupuesto de \$6.000 millones de pesos** para fortalecer la implementación de la de la Política Integral para Enfrentar el Problema de las Drogas: “Ruta Futuro” en los territorios.

*plataforma para promover la implementación de la política de drogas en los territorios y generar capacidades.
Fuente: Ministerio de Justicia y del Derecho

Reglamentación para uso de cannabis medicinal y usos industriales

Gobierno expidió la **Resolución 227 del 2022** con el fin de reglamentar las licencias, cupos y autorizaciones para el acceso seguro e informado al uso del cannabis y de la planta de cannabis, sus derivados y productos, y se establecen otras disposiciones.

Colombia se sitúa a la vanguardia de la reglamentación al uso del cannabis y de la planta de cannabis, sus derivados y productos en América Latina y el Caribe, ahora se esta gestionando **la reglamentación de comercio exterior y tarifas**, que permita cumplir con la demanda del mercado nacional y extranjero de productos con este componente.

Licencias de cannabis con fines médicos y científicos

Número de licencias otorgadas por modalidad.
Período 2017 a 31 de mayo de 2022

Tipo licencia	Total
Licencia de cultivo de plantas de cannabis no psicoactivo	1.264
Licencia de cultivo de plantas de cannabis psicoactivo	861
Licencia de uso de semillas para siembra	278
Total	2.403

Licencias otorgadas por año. Período 2017 a 31 de mayo de 2022

Vigencia	2017	2018	2019	2020	2021	2022*	Total
Licencias otorgadas	27	156	428	933	693	166	2.403